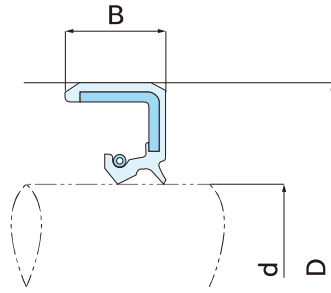


# ISD型



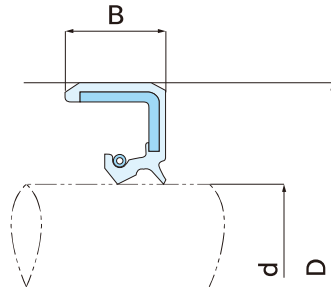
軸径	形式	軸径 d	外径 D	幅 B
8	ISD	8	16	6
	ISD	8	18	7
	※ ISD	8	22	7
9	※ ISD	9	20	7
10	※ ISD	10	19	6
	※ ISD	10	20	7
11	ISD	11	22	7
12	ISD	12	22	7
	ISD	12	24	4.5
	ISD	12	25	7
	ISD	12	28	7
	※ ISD	12	32	5
13	ISD	13	28	7
14	※ ISD	14	24	6
	※ ISD	14	25	7
	ISD	14	28	7
15	ISD	15	25	7
	ISD	15	28	7
	ISD	15	30	7
	ISD	15	32	9
	ISD	15	35	8
16	ISD	16	26	7
	ISD	16	28	7
	ISD	16	30	7

軸径	形式	軸径 d	外径 D	幅 B
17	ISD	17	28	7
	※ ISD	17	30	6
	ISD	17	30	8
	ISD	17	32	6
	ISD	17	32	8
	ISD	17	35	8
	ISD	17	40	9
	※ ISD	17	40	10
18	ISD	18	27	5
	ISD	18	30	7
	ISD	18	30	8
	※ ISD	18	31	7
	ISD	18	35	8
19	※ ISD	19	32	8
	ISD	19	35	8
20	ISD	20	30	7
	ISD	20	32	5
	ISD	20	32	8
	ISD	20	35	8
	ISD	20	36	7
	ISD	20	40	10
	ISD	20	40	11
	ISD	20	42	8
21	※ ISD	21	32	6
	ISD	21	35	5
22	ISD	22	32	5
	※ ISD	22	32	7
	ISD	22	35	8
	ISD	22	42	10
	ISD	22	42	11

軸径	形式	軸径 d	外径 D	幅 B
24	ISD	24	38	8
	※ ISD	24	40	8
	ISD	24	52	10
25	ISD	25	35	7
	ISD	25	38	5
	ISD	25	38	6
	ISD	25	38	8
	ISD	25	40	8
	ISD	25	42	8
	ISD	25	45	8
	ISD	25	45	10
	ISD	25	45	11
	ISD	25	47	7
	ISD	25	52	8
26	※ ISD	26	38	8
	ISD	26	42	8
27	ISD	27	40	6
28	ISD	28	38	7
	ISD	28	40	8
	ISD	28	44	8
	ISD	28	45	8
	ISD	28	48	8
	ISD	28	48	11
29	ISD	29	45	7
30	ISD	30	42	7
	ISD	30	42	8
	ISD	30	45	8
	※ ISD	30	46	7
	ISD	30	48	8
	※ ISD	30	50	8
	ISD	30	50	11
	ISD	30	55	12
	※ ISD	30	62	8

軸径	形式	軸径 d	外径 D	幅 B	
32	ISD	32	42	7	
	ISD	32	45	8	
	ISD	32	52	8	
	ISD	32	52	11	
	ISD	32	72	8	
34	ISD	34	45	8	
35	※ ISD	35	48	8	
	ISD	35	52	9	
	ISD	35	52	10	
	ISD	35	55	11	
	ISD	35	60	12	
	ISD	35	62	12	
	※ ISD	35	72	9	
	36	※ ISD	36	46	7
		※ ISD	36	50	10
38	ISD	38	50	8	
	ISD	38	52	7	
	ISD	38	55	8	
	※ ISD	38	55	9	
	ISD	38	58	7	
40	ISD	38	58	11	
	※ ISD	40	50	8	
	※ ISD	40	52	6.6	
	※ ISD	40	52	8	
	ISD	40	55	8	
	ISD	40	58	8	
42	ISD	40	60	12	
	ISD	40	62	8	
	※ ISD	40	80	11	
	※ ISD	42	55	9	
	ISD	42	60	9	

# ISD型



軸径	形式	軸径 d	外径 D	幅 B
43	ISD	43	60	10
	ISD	43	60	10
45	ISD	45	60	8
	ISD	45	60	9
	ISD	45	62	9
	ISD	45	68	9
	ISD	45	68	12
	※ ISD	45	75	9
48	ISD	48	62	8
	ISD	48	65	9
	ISD	48	70	12
50	ISD	50	65	9
	※ ISD	50	70	10
	ISD	50	72	9
	ISD	50	72	12
	ISD	50	74	8
	※ ISD	50	80	10
	※ ISD	50	90	11
52	※ ISD	52	62	8
	ISD	52	65	9
54	※ ISD	54	70	9
55	ISD	55	70	9
	ISD	55	72	9
	ISD	55	78	9
	ISD	55	78	12
	ISD	55	90	11
58	ISD	58	72	9
	ISD	58	80	12
60	ISD	60	75	9
	※ ISD	60	78	9
	ISD	60	80	12
	ISD	60	82	12
	ISD	60	90	12

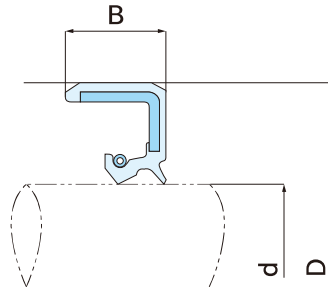
軸径	形式	軸径 d	外径 D	幅 B
62	ISD	62	75	9
	ISD	62	80	9
63	ISD	63	80	9
65	ISD	65	76	9
	ISD	65	82	10
	ISD	65	88	12
	ISD	65	90	13
	※ ISD	65	100	12
70	ISD	70	90	10
	ISD	70	92	12
	ISD	70	100	14
71	ISD	71	95	13
75	ISD	75	100	13
	※ ISD	75	130	12
80	ISD	80	100	10
	ISD	80	105	13
	※ ISD	80	125	13
85	ISD	85	105	13
	ISD	85	110	13
	※ ISD	85	130	13
86	ISD	86	106	8
90	ISD	90	110	13
	ISD	90	115	13
95	ISD	95	120	13
	ISD	95	130	15
	ISD	95	135	13
100	ISD	100	125	13
	ISD	100	135	15
	※ ISD	100	150	13

軸径	形式	軸径 d	外径 D	幅 B
105	ISD	105	135	14
110	ISD	110	130	12
	ISD	110	140	14
	ISD	110	142	8
	※ ISD	110	170	13
112	ISD	112	140	14
115	ISD	115	140	15
120	ISD	120	150	14
	ISD	120	155	16
125	ISD	125	150	13
	ISD	125	155	14
	ISD	125	160	16
130	※ ISD	130	200	12
140	※ ISD	140	160	14
145	ISD	145	175	14
150	ISD	150	180	14
155	ISD	155	180	14
160	※ ISD	160	190	12.5
	ISD	160	190	14
165	※ ISD	165	195	14
	ISD	165	195	15
170	ISD	170	200	15

軸径	形式	軸径 d	外径 D	幅 B
180	ISD	180	210	15
	ISD	180	210	16
	ISD	180	215	16
	※ ISD	180	235	20
190	ISD	190	220	15
	ISD	190	225	15
200	ISD	200	230	15
	ISD	200	240	20
210	ISD	210	240	15
	ISD	210	250	20
215	ISD	215	245	15
220	ISD	220	250	15
230	ISD	230	260	15
250	ISD	250	310	25
254	ISD	254	280	14
260	ISD	260	300	20
	ISD	260	320	25
270	ISD	270	310	20
278	ISD	278	294	10
280	ISD	280	320	20

# ISD型

# JIS 类型1

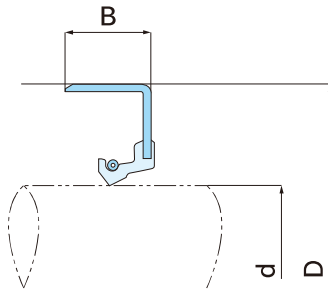


軸径	形式	軸径 d	外径 D	幅 B
290	ISD	290	330	20
	ISD	290	350	18
300	ISD	300	340	20
310	ISD	310	340	15
	ISD	310	350	20
320	ISD	320	360	20
330	ISD	330	370	20
340	ISD	340	380	20
	ISD	340	400	25

軸径	形式	軸径 d	外径 D	幅 B
350	ISD	350	390	20
360	ISD	360	400	20
370	ISD	370	410	20
380	ISD	380	420	20
400	ISD	400	440	20
	ISD	400	460	28
420	ISD	420	470	25

# ISM型

# JIS 类型2



軸径	形式	軸径 d	外径 D	幅 B
16	ISM	16	26	7
17	ISM	17	30	8
20	ISM	20	30	7
	ISM	20	35	8
21	ISM	21	35	7
26	ISM	26	38	8
28	ISM	28	48	11

軸径	形式	軸径 d	外径 D	幅 B
32	ISM	32	42	4.5
34	ISM	34	45	7
35	ISM	35	45	4
	ISM	35	55	11
46	ISM	46	60	6.5
115	ISM	115	155	12.5